



Design cover

Couvercle design

Designabdeckung

Design cover

Montage- en gebruikershandleiding

Notice de montage et d'utilisation

Montage- und Gebrauchsanleitung

Assembly and user manual

De design cover is beschikbaar in twee types – voor ventilatoren diameter 100 mm en 125 mm – en in verschillende kleuren.

OVERZICHT VAN DE VERSCHILLENDE UITVOERINGEN

Product code	Kleur	Toepasbaar in combinatie met
91G	Grijs	9111 – 9211T – 9411H
91B	Zwart	
91W	Wit	
92G	Grijs	9112 – 9212T – 9412H
92B	Zwart	
92W	Wit	

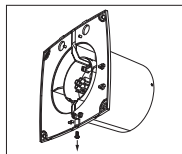
AFMETINGEN

	B
91B – 91G – 91W	151
92B – 92G – 92W	176

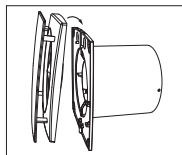


MONTAGERICHTLIJNEN

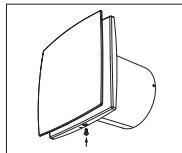
Voor de montagerichtlijnen van de ventilatoren, zie de daarbij hoerende handleiding.



Verwijder de montageschroef onderaan in de rand van de ventilator.



Haak vervolgens de design cover over de bovenrand van de ventilator.



Fixeer de designcover met de montageschroef onderaan op de rand van de ventilator.

ALGEMENE INFO

Fabrikant: Renson® nv

Verdeler: Renson® nv

Klachten moeten worden gericht aan: Renson® nv

Le couvercle design est disponible en deux types – pour les ventilateurs de diamètre 100 mm et 125 mm – et en différentes couleurs.

APERÇU DES DIFFÉRENTES MODÈLES

Code produit	Couleur	Applicable en combinaison avec
91G	Gris	9111 – 9211T – 9411H
91B	Noir	
91W	Blanc	
92G	Gris	9112 – 9212T – 9412H
92B	Noir	
92W	Blanc	

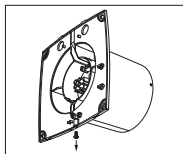
DIMENSIONS

	B
91B – 91G – 91W	151
92B – 92G – 92W	176

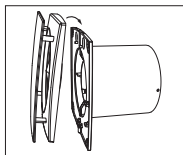


INSTRUCTIONS DE MONTAGE

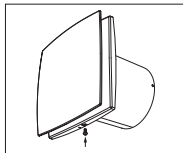
Pour les directives d'installation des ventilateurs, consultez le manuel d'accompagnement.



Retirez la vis de montage dans le bord inférieur du ventilateur.



Accrochez ensuite le couvercle design sur le bord supérieur du ventilateur.



Fixez le couvercle design avec la vis de montage en bas sur le bord du ventilateur.

INFORMATIONS GÉNÉRALES

Fabricant : Renson® sa

Distributeur : Renson® sa

Les plaintes doivent être adressées à : Renson® sa

Die Designabdeckung ist in zwei Ausführungen – für Lüfterdurchmesser 100 mm und 125 mm – und in verschiedenen Farben erhältlich.

ÜBERSICHT ÜBER DIE VERSCHIEDENE AUSFÜHRUNGEN

Produkt-code	Farbe	Anwendbar in Kombination mit
91G	Grau	9111 – 9211T – 9411H
91B	Schwarz	
91W	Weiss	
92G	Grau	9112 – 9212T – 9412H
92B	Schwarz	
92W	Weiss	

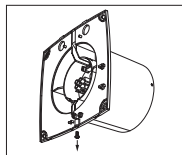
ABMESSUNGEN

	B
91B – 91G – 91W	151
92B – 92G – 92W	176

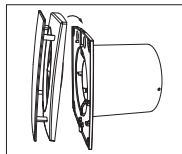


MONTAGERICHTLINIEN

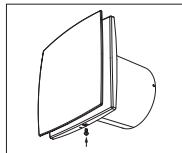
Die Einbaurichtlinien der Ventilatoren finden Sie im beiliegenden Anleitung.



Entfernen Sie die Befestigungsschraube an der Unterkante des Lüfters.



Haken Sie dann die Designabdeckung über die Oberkante des Lüfters.



Fixieren Sie die Designabdeckung mit der Befestigungsschraube unten am Rand des Lüfters.

ALLGEMEINE INFORMATIONEN

Hersteller: Renson® nv

Vertriebs Händler: Renson® nv

Reklamationen sind zu richten an: Renson® nv

The design cover is available in two types – for fans diameter 100 mm and 125 mm – and in different colours.

OVERVIEW OF THE DIFFERENT MODELS

Product code	Color	Applicable in combination with
91G	Grey	9111 – 9211T – 9411H
91B	Black	
91W	White	
92G	Grey	9112 – 9212T – 9412H
92B	Black	
92W	White	

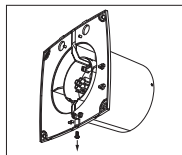
DIMENSIONS

	B
91B – 91G – 91W	151
92B – 92G – 92W	176

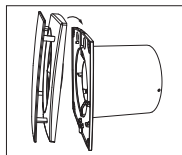


ASSEMBLY GUIDELINES

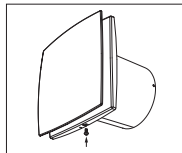
For the installation guidelines of the fans, see the accompanying manual.



Remove the mounting screw in the bottom edge of the fan.



Then hook the design cover over the top edge of the fan.



Fix the design cover with the mounting screw at the bottom on the edge of the fan.

GENERAL INFORMATION

Manufacturer: Renson® nv

Distributor: Renson® nv

Complaints must be sent to: Renson® nv











RENSON® Headquarters

Maalbeekstraat 10, IZ 2 Vijverdam, B-8790 Waregem, Belgium

Tel. +32 56 30 30 00

info@renson.eu

www.renson.eu



All photos shown are for illustrative purposes; the actual product may vary due to product placement.

RENSON® reserves the right to make technical changes to the products described in this brochure.

The most recent product information, availability, and your local distributor can always be found on www.renson.eu



© 07/22 NL/FR/DE/EN