

# Appareils polyvalents, robustes pour: toits plats - façades - planchers



Appareils de coupe à fil chaud SPEWE FD144T-30 et FD144ST-30




# Dosteba

*Werkzeuge sind  
Les outils sont  
unsere Stärke  
notre point fort*

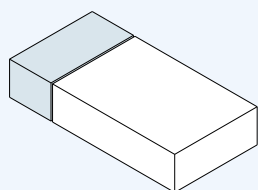
# SPEWE FD144T-30 et FD144ST-30

## Des détails très convaincants

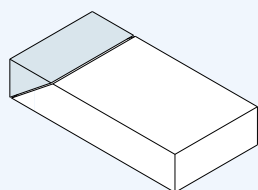


## Variantes de coupe

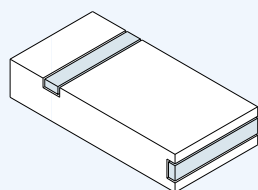
droite



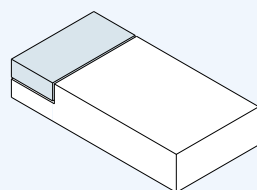
onglet



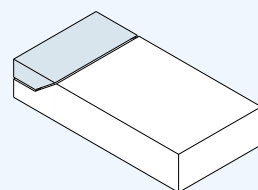
à rainure



étagée/en feuillure



étagée d'onglet



# Appareils de coupe à fil chaud pour les toits plats, façades et planchers

## Variantes d'installation

13

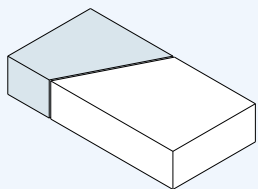


14

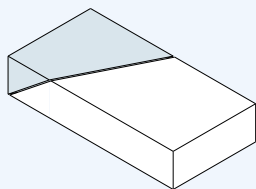


- 1 Des rails de guidage de grande qualité (chariots à galets) avec roulements à billes permettent une découpe précise
- 2 Longueur de coupe télescopable en continu jusqu'à 1440 mm pour des coupes de différents formats de plaques
- 3 Fonctionnement continu avec commutateur on/off et affichage de l'état de fonctionnement
- 4 Bobine de fil de réserve pour changement de fil rapide et sans outil
- 5 Affichage du biseau en haut et en bas
- 6 Excellente stabilité de l'appareil grâce à un pied pliable avec extension télescopique (seulement FD144ST-30)
- 7 Rails d'appui bilatéraux pour un guidage optimal des panneaux isolants
- 8 Butée basculable pour les panneaux
- 9 Surface d'appui extra-large pour les plaques de grands formats
- 10 Le dispositif de blocage double permet de régler la profondeur de coupe à la perfection pour les coupes de séparation ou en feuillure
- 11 Bloc d'alimentation puissant pour une adaptation automatique de la température pour un fil court ou long
- 12 Dispositif de découpe pratique pour les coupes en pente avec 130 mm de course sans rallongement supplémentaire du fil
- 13 SPEWE FD144ST-30  
Appareil sur pied avec pied pliable
- 14 SPEWE FD144T-30  
Utilisation à l'horizontale sur un empilement de panneaux d'isolation

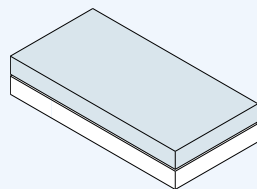
oblique



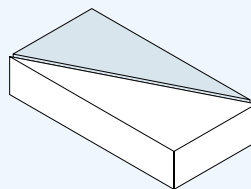
oblique d'onglet



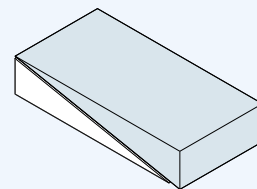
coupe de séparation



diagonale



coupe en biais





## Accessoires pour SPEWE FD144T-30 et FD144ST-30

### Compris dans le volume de livraison

SPEWE FD144T-30:  
Clé coudée Torx 30,  
clé plate M5/M6



SPEWE FD144ST-30:  
Pied pliable avec  
extension télescopique,  
pied de stabilisation arrière avec  
extension télescopique,  
coffret de transport,  
clé coudée Torx 30,  
clé plate M5/M6



### Disponible en option (seulement pour FD144ST-30)

Découpeur d'angles ES-DT127-30  
avec rail de guidage, transforma-  
teur, sac de transport



### Les produits

Les appareils de découpe à fil chaud SPEWE FD144T-30 et FD144ST-30 sont des instruments parfaitement polyvalents avec de larges épaules. Ils grandissent en fonction de vos besoins et proposent un support de panneaux particulièrement large ainsi qu'un cadre de coupe allongé. Utilisés à l'horizontale ou comme appareil sur pied, ils convertissent la qualité en de la compétence et garantissent un découpage précis de l'EPS et du XPS.

### Données techniques

- Epaisseur de coupe à 90° / 45°:  
jusqu'à 305 / 215 mm
- Longueur de coupe: 910 - 1440 mm
- Poids: 15.3 - 17.1 kg

### Volume de livraison

Appareil de coupe SPEWE FD144T-30,  
1 clé coudée Torx 30,  
1 clé plate M5/M6

Appareil de coupe SPEWE  
FD144ST-30, pied pliable, pied de stabili-  
sation arrière, 1 clé coudée Torx 30,  
1 clé plate M5/M6, coffret de transport



### Dosteba AG

CH-8184 Bachenbülach  
Téléphone: +41 43 277 66 00

### Dosteba GmbH

D-72770 Reutlingen-Betzingen  
Téléphone: +49 7121 30177 10