

# LES SOLUTIONS GA



- 10-11 LES CENTRALES
- 12-13 GA COMPACT - GA 1000
- 14-15 LES PACKS
- 16-17 LES ACCESSOIRES
- 18-19 FLEXIBLE RETRACTABLE
- 20 LES FLEXIBLES
- 21 SONIS
- 22-25 LES PRISES
- 26-27 LES CONDUITS
- 28 SOLUTIONS TERTIAIRES

## LES SOLUTIONS GA

**PRATIQUE**  
TARIFS 1<sup>er</sup> mars 2018  
Tarifs  
à chaque page  
+ récapitulatif  
page 46

# LES CENTRALES



**GA compact**  
voir pages 18/19



**GA 130**  
réf. 31082400



**GA 200**  
réf. 31082405



**GA 300 nature**  
réf. 31082415



**GA 600 nature**  
réf. 31082420



**GA 1000**  
voir pages 13  
**NOUVEAUTÉ 2018**

## Gamme Nature le souffle de l'innovation

Nos moteurs, déjà réputés pour leur fiabilité, deviennent encore plus performants pour plus de puissance et d'efficacité.

La **gamme Nature**, équipée d'un **ordinateur avec écran LCD** pour donner en temps réel les principales informations d'usage et d'entretien, propose également un démarrage "Soft Start"



### Principales fonctions :

- Indicateur d'état de remplissage de la cuve.
- Indicateur d'état du filtre.
- Température ambiante.
- Entretien : nombre d'heures d'utilisation, compte à rebours maintenance.




Un choix simplifié et une gamme complète de centrales qui répondent à toutes les tailles et configurations de maison ou appartement.

## Comment choisir sa centrale ?

	appartement	maison			
	GA Compact	GA 130	GA 200	GA 300 Nature	GA 600 Nature
Surface habitable hors local technique	jusqu'à 90 m <sup>2</sup>	jusqu'à 130 m <sup>2</sup>	jusqu'à 200 m <sup>2</sup>	jusqu'à 300 m <sup>2</sup>	jusqu'à 600 m <sup>2</sup>
Longueur du réseau de la centrale à la prise la plus éloignée <small>en sachant qu'un accessoire (coude, Té) = 0,5 ml</small>	10 m	25 m	55 m	70 m	90 m
Efficacité d'aspiration maxi	450 W	490 W	600 W	640 W	760 W



Les centrales GA sont équipées d'une soupape de régulation qui contrôle le niveau de pression dans le bloc moteur et le protège des fonctionnements extrêmes.




BROSSE TOUS SOLS CONFORT




BROSSE COMBINÉE



CAPTEUR TISSU



CAPTEUR FIN



CANNE TÉLESCOPIQUE ALUMINIUM



FLEXIBLE 8 M



SUPPORT FLEXIBLE



POIGNÉE CONFORT PLASTIQUE



FILTRE LAVABLE

Toutes les centrales GA sont équipées du filtre lavable.

## Caractéristiques

code 31082400

GA 130

PU € HT 911,00

Moteur	Thru flow
Puissance maxi	1 400 W
Débit maxi	50 dm <sup>3</sup> /s
Depression maxi	29 kPa - 2 950 mmCE (1)
Efficacité d'aspiration maxi	490 W
Tension d'alimentation	207 - 244 V - 50 Hz
Intensité maxi	7 A
Niveau acoustique	61 dB (A) (2)
Encombrement centrale	625x350 mm (H & Ø)
Contenance de la cuve	13 litres
Piquage pour refoulement extérieur	Oui

Application maison individuelle/1 opérateur

code 31082405

GA 200

PU € HT 1 178,00

Moteur	Thru flow
Puissance maxi	1 800 W
Débit maxi	54 dm <sup>3</sup> /s
Depression maxi	31 kPa - 3 150 mmCE (1)
Efficacité d'aspiration maxi	600 W
Tension d'alimentation	207 - 244 V - 50 Hz
Intensité maxi	7 A
Niveau acoustique	63 dB (A) (2)
Encombrement centrale	650x350 mm (H & Ø)
Contenance de la cuve	13 litres
Piquage pour refoulement extérieur	Oui

Application maison individuelle/1 opérateur

code 31082415

GA 300 Nature

PU € HT 1 545,00

Moteur	Thru flow
Puissance maxi	1 700 W
Débit maxi	53 dm <sup>3</sup> /s
Depression maxi	34 kPa - 3 472 mmCE
Efficacité d'aspiration maxi	640 W
Tension d'alimentation	207 - 244 V - 50 Hz
Intensité maxi	7 A
Niveau acoustique	64 dB (A) (2)
Encombrement centrale	730x340 mm (H & Ø)
Contenance de la cuve	20 litres
Piquage pour refoulement extérieur	Oui

Application maison individuelle/1 opérateur

code 31082420

GA 600 Nature

PU € HT 1 784,00

Moteur	Thru flow
Puissance maxi	2 280 W
Débit maxi	60 dm <sup>3</sup> /s
Depression maxi	38 kPa - 3 778 mmCE
Efficacité d'aspiration maxi	760 W
Tension d'alimentation	207 - 244 V - 50 Hz
Intensité maxi	8 A
Niveau acoustique	66 dB (A) (2)
Encombrement centrale	730x340 mm (H & Ø)
Contenance de la cuve	20 litres
Piquage pour refoulement extérieur	Oui

Application maison individuelle/1 opérateur

GARANTIE  
5 ans  
2+3 ans\*



EN OPTION  
système de commande  
marche/arrêt à la poignée  
**SONIS**  
Montage sans fils  
voir page 19

Bénéficiez d'un large choix d'accessoires : consultez le tableau p.16 pour connaître les éléments livrés avec chaque centrale.

(1) caractéristique de la Moto-Turbine à 244 V  
(2) Suivant la norme IEC60704 ± 2 dB (A)

\*IMPORTANT : le bénéficiaire doit retourner le bon de garantie sous 30 jours, avec le tampon de l'installateur, pour bénéficier de l'extension de garantie de 3 ans



# CENTRALE GA COMPACT



GA Compact s'installent facilement dans un appartement neuf comme dans l'ancien avec 1 ou 2 prises d'aspiration.



## La solution appartements ou petites maisons

GA Compact est une solution d'aspiration centralisées, moderne et discrète, pour un appartement de taille moyenne ou une petite maison.

### Faible encombrement

GA compact peut être placée dans des endroits très petits (armoires, placards) et est très facile à installer (encombrement H 30 cm L 44 cm).

### Puissance et silence

Puissante (450 airwatt), la centrale compacte est silencieuse avec 58 db.

### Hygiène

Avec le sac en microfibre de 10 litres bénéficiez d'une qualité de filtration exceptionnelle sans perte de puissance d'aspiration.

### Multi-utilisation

De nombreuses possibilités d'installation (appartements, bateaux, caravanes...)

### SAC FILTRATION 10 L



Code 31000003

Les sacs sont microfibre multi-couches. Ils filtrent efficacement les micro poussières. Lorsque vous utilisez les sacs, les opérations de service sont hygiéniques. Ils sont livrés à l'unité.

### FILTRE HEPA



Code 31000004

Le filtre Hepa permet de compléter efficacement la filtration de l'air rejeté.



Centrale GA Compact avec son kit de nettoyage : code 31000002

### → Le kit nettoyage livré avec la centrale

- flexible de 8 m
- poignée plastique
- tubes télescopiques aluminium
- brosse mixte 30 cm
- brosse à poils souples
- brosse à habit
- support mural

code	Désignation	PU € HT
31000002	Centrale GA Compact	765,00
31000003	Sac filtration microfibre de 10 L	17,03
31000004	Filtre GA compact Hepa	60,28

# L'aspiration centralisée "spécial grandes surfaces"




CENTRALE  
GA 1000

**Conçue pour un usage intensif,**  
la **GA 1000** est une centrale d'aspiration conçue pour les grandes maisons individuelles ainsi que dans les petits immeubles tertiaires (bureaux, crèches, centres d'hébergement, centres médicaux...), dans lesquelles les surfaces nettoyées sont importantes et l'hygiène primordiale. Grâce à sa taille compacte, la GA 1000 s'installe dans un petit espace.

## Principaux avantages de la GA 1000

La **GA 1000** est équipée de deux filtres : un filtre à poussière en carbone et un filtre en polyester qui protège le moteur de l'ensemble, même en cas d'utilisation intensive



• Moteur By Pass  
• La fonction de démarrage progressif protège le moteur en le démarrant en douceur

Un filtre cyclonique maintient les déchets dans le réservoir de poussière et prolonge la durée de vie du filtre et l'intervalle de maintenance

Un réservoir de 20 litres pouvant être utilisée avec ou sans sac à poussière selon votre choix

Un design durable avec une coque en acier

## Spécifications techniques

- Moteur By Pass
- Tension d'alimentation min max. 207-244 V (50 Hz)
- Dépression maxi 37 kPa
- Efficacité d'aspiration maxi 850 W
- Niveau de bruit Lp 70 dB +/- 2 dB
- Capacité de la cuve de poussière 20 l
- Protection contre les surcharges
- Cuve acier

La centrale GA1000 est livrée avec l'ensemble des accessoires indispensables à une bonne utilisation : flexible de 8 m, brosses, capteurs, canne télescopique, poignée...

code

Désignation

PU € HT

31082425

Centrale GA 1000

2050,00