

# ALCOVE



**PRODUIT** Consommation maîtrisée grâce aux touches Équilibre et Aération

Navigation intuitive grâce au boîtier de commande digital

**SERVICE VISIO**



## LES PERFORMANCES CONFORT

Chaleur douce	**
Air sain	***
Chaleur inertielle	***
Température homogène	***
Montée rapide en température	***


## RADIATEUR À INERTIE

**CORPS DE CHAUFFE FONTE**

### Caractéristiques

- Corps de chauffe en fonte.
- Façade en acier.
- Boîtier digital.
- Affichage de la température de consigne sur le boîtier digital.
- Réglage des modes Confort, Éco, Programme, Hors-Gel, Arrêt.
- Fonction Équilibre pour gérer automatiquement les modes Confort et Éco (19 °C Confort / 15,5 °C Éco).
- Fonction Aération pour passer en chauffe minimum dès que l'on ouvre une fenêtre.
- Fil pilote 6 ordres : Confort, Confort - 1 °C, Confort - 2 °C, Éco, Hors-Gel, Arrêt.
- Programmation Pass Program  (en option).
- Coloris : blanc (RAL 9016).
- Garantie 2 ans.
- ASP (Anti-Salissures Process) pour limiter les salissures sur le mur et sur l'appareil. 



- 1 Thermostat numérique multitarif 
- 2 Limiteur thermique de sécurité
- 3 Sonde
- 4 Corps de chauffe en fonte
- 5 Façade en acier
- 6 Jous en aluminium

#### Installation recommandée

Pièces à vivre

#### Types d'isolation

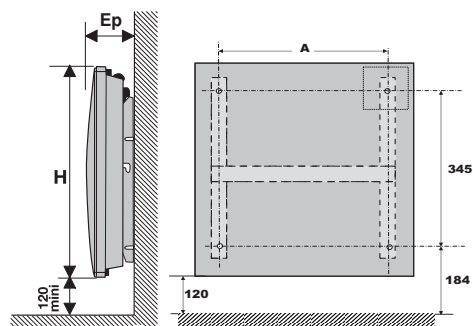


Isolation incertaine



Horizontal

## Modèle et installation



### DIMENSIONS ET COTES D'INSTALLATION

	PUISSANCE (watts)	LARG. X H (mm)	ÉPAISSEUR (mm)	COTE A (mm)	POIDS NU (kg)	CODE BLANC
HORIZONTAL	750	517 x 615	138	234,9	12,5	509007
	1 000	665 x 615		382,9	16,8	509010
	1 250	813 x 615		530,9	20,9	509012
	1 500	961 x 615		678,9	24,6	509015
	2 000	1 183 x 615		900,9	33,8	509020



équilibre

ÉQUILIBRE



VEROULLAGE

NAVIGATION  
SIMPLE

AÉRATION

## La consommation maîtrisée.

La gestion des modes et les fonctions Aération et Equilibre s'effectuent en toute simplicité grâce à la navigation intuitive. Le boîtier de commande digital permet ainsi de limiter facilement sa consommation d'énergie.



## Place au cocooning !

Grâce à son corps de chauffe en fonte, ALCOVE présente une constance remarquable sur tous les critères du confort et une grande qualité d'inertie. Avec son boîtier digital, vous piloterez les modes Éco et Confort et maîtriserez sa consommation d'énergie sans effort. Avec ALCOVE, il fait vraiment bon être chez soi.